

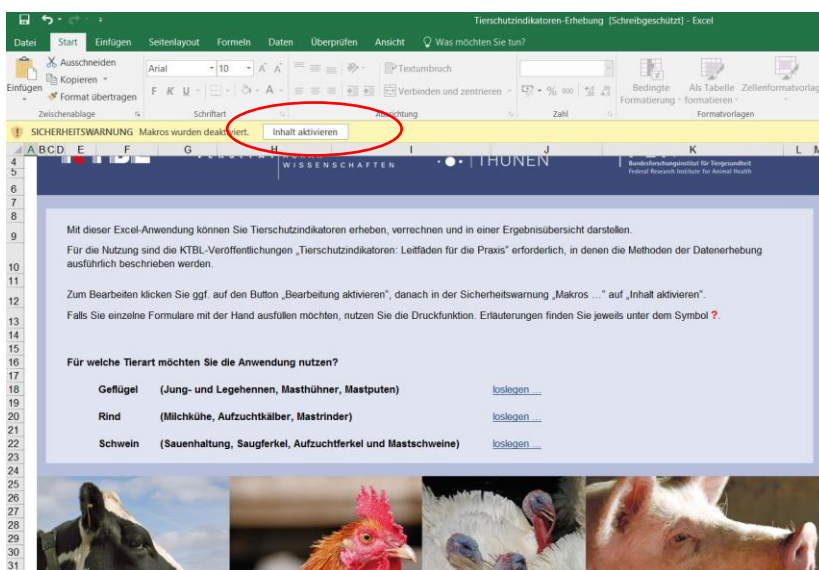
FAQs

Wenn die Excel-Anwendung „Tierschutzindikatoren-Erhebung.xlsm“ nicht funktioniert?...

1. Die Excel-Anwendung funktioniert **nur auf Windows-PCs** mit einer „Excel-Vollversion“, d.h. **nicht auf Android-Tablets**, nicht mit Excel Online- oder Light-Versionen, also **nicht mit sog. Excel-Viewer**. **Excelversionen 2007 und älter** können die Anwendung nicht öffnen!
2. Falls Sie einen Windows-PC mit Excel-Vollversion nutzen, und die Anwendung nicht startet, wenn Sie auf „**loslegen...**“ klicken, sollten Sie prüfen, ob Sie in der **gelb hinterlegten Zeile rechts oben** das Feld „**Bearbeitung aktivieren**“ angeklickt haben:

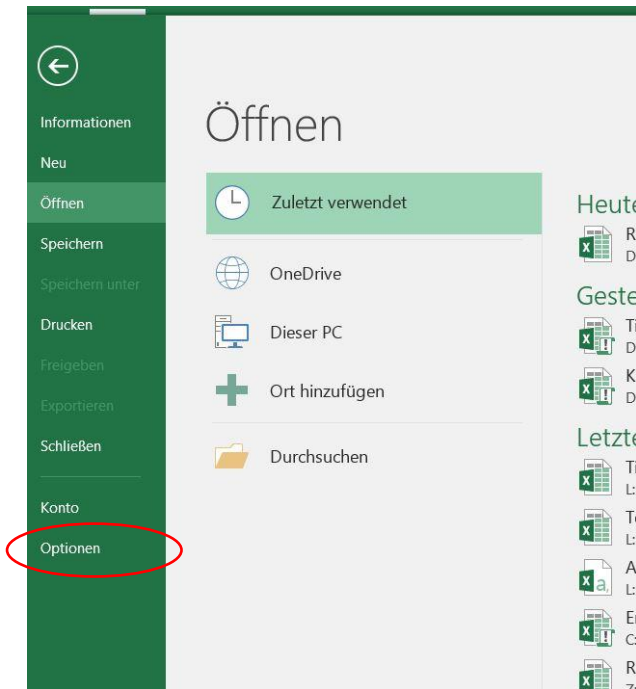


...und bei der nächsten Meldung noch auf „**Inhalt aktivieren**“ geklickt haben, denn die Excel-Anwendung enthält Makros:

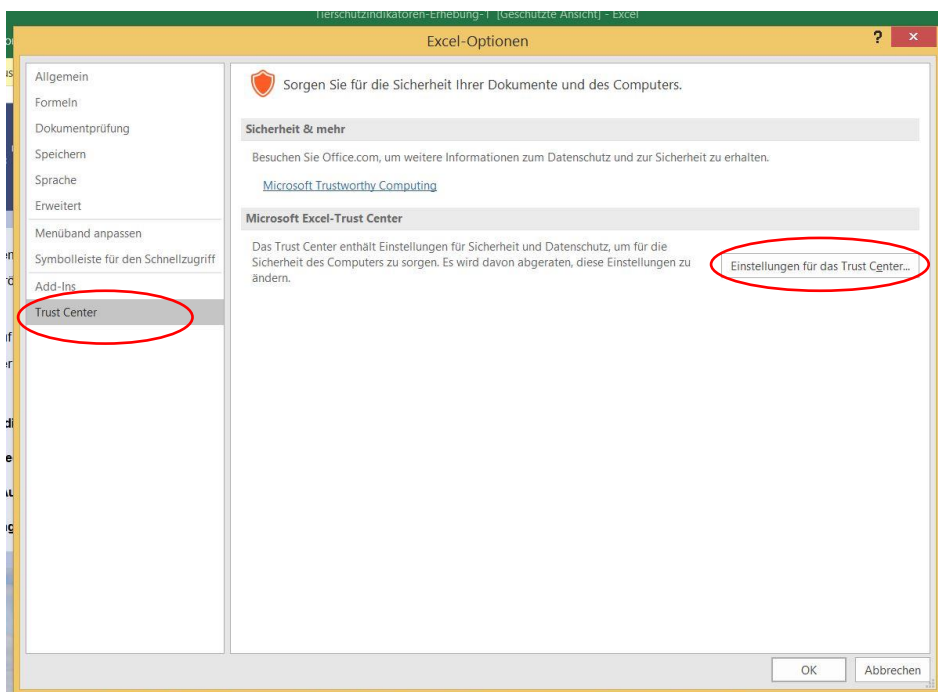


3. Falls Ihnen **diese beiden oder eine der gelb hinterlegten Meldungen nicht angezeigt** werden, sollten Sie Ihre **Excel-Sicherheitseinstellungen** überprüfen. Diese sollten folgendermaßen eingestellt sein: Unter „Datei“ erst ...

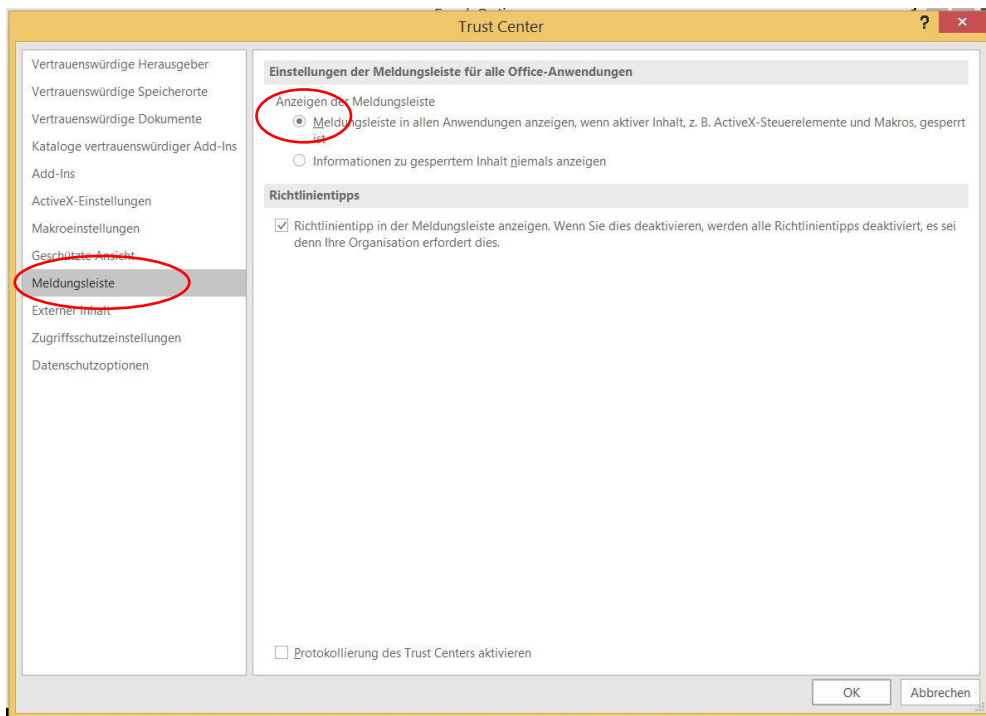
➤ **Optionen,...**



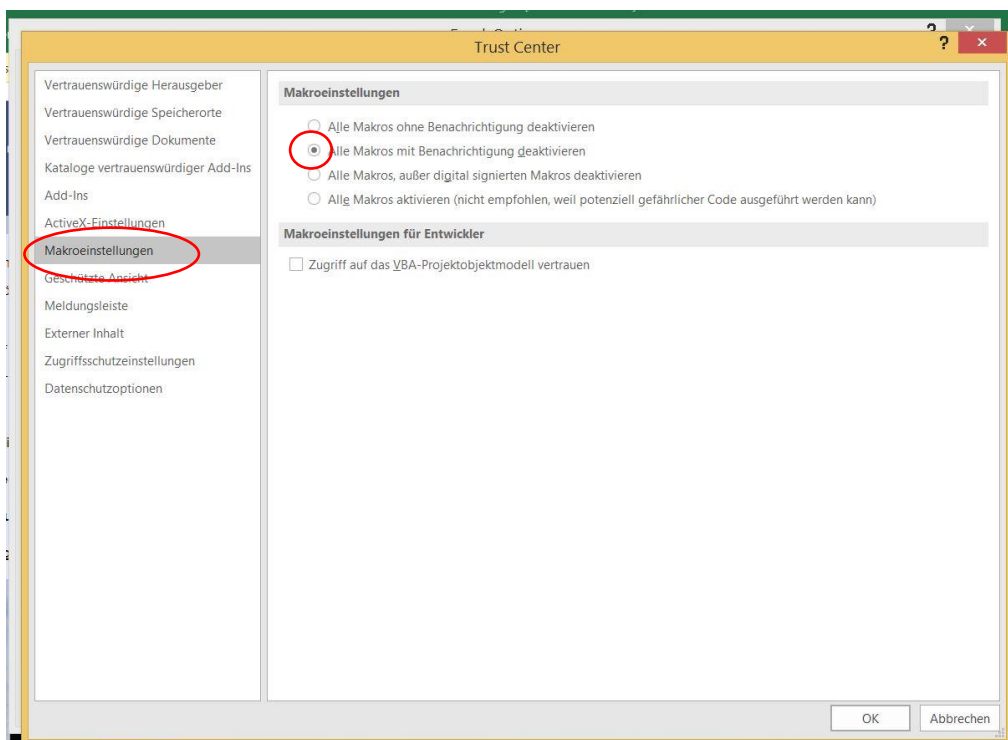
...dann **Trust Center** (heißt „Sicherheitscenter“ bei anderen Excel-Versionen) auswählen, dann „**Einstellungen für das Trust Center**“ anklicken:



Unter **Meldungsleiste** sollte die **erste Möglichkeit** sollte ausgewählt sein:

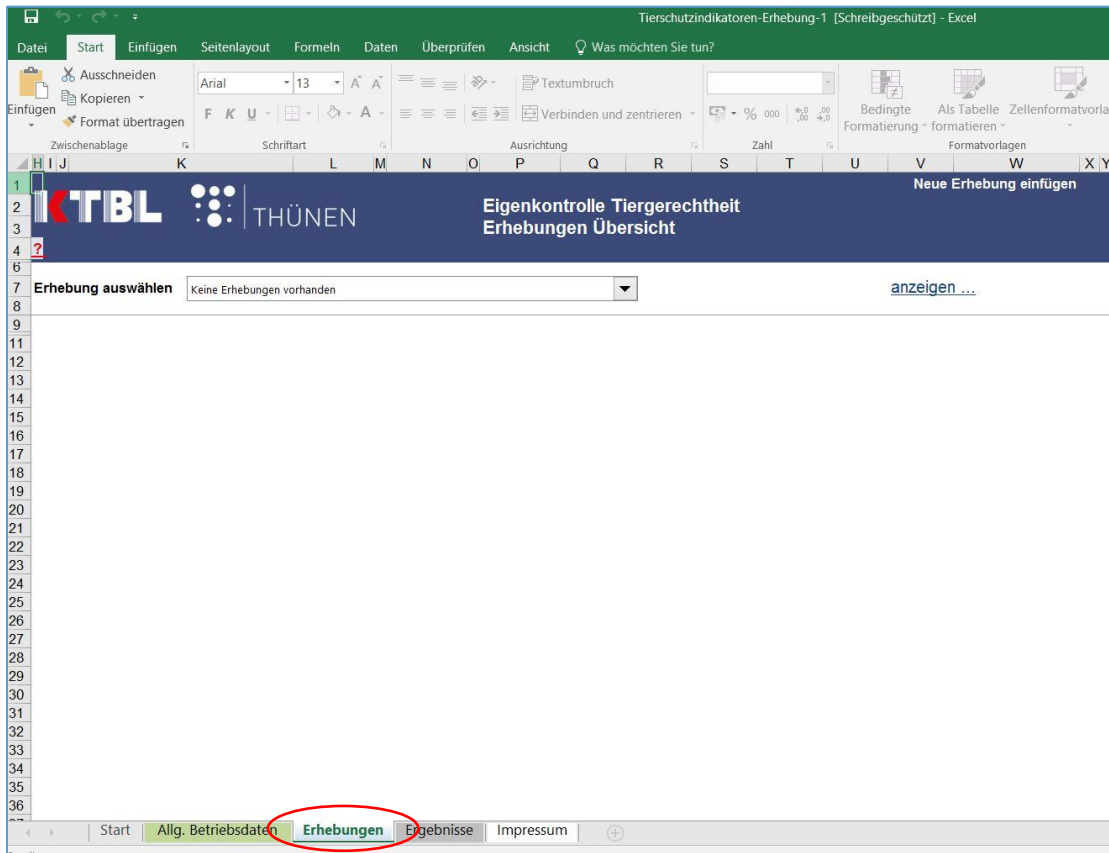


Unter **Makroeinstellungen** sollte die **zweite Möglichkeit** ausgewählt sein:

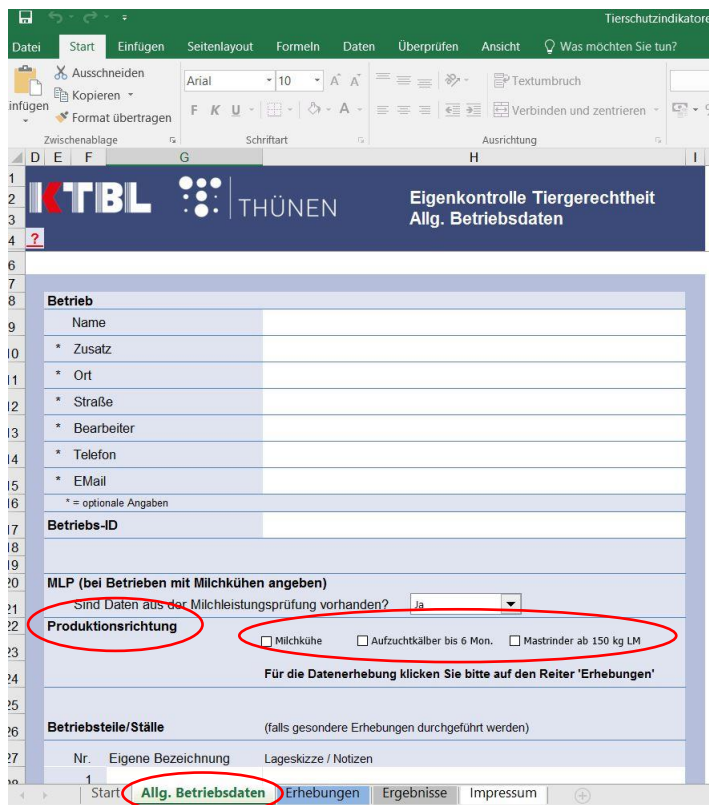


Danach die Datei **nochmals neu laden und öffnen!**

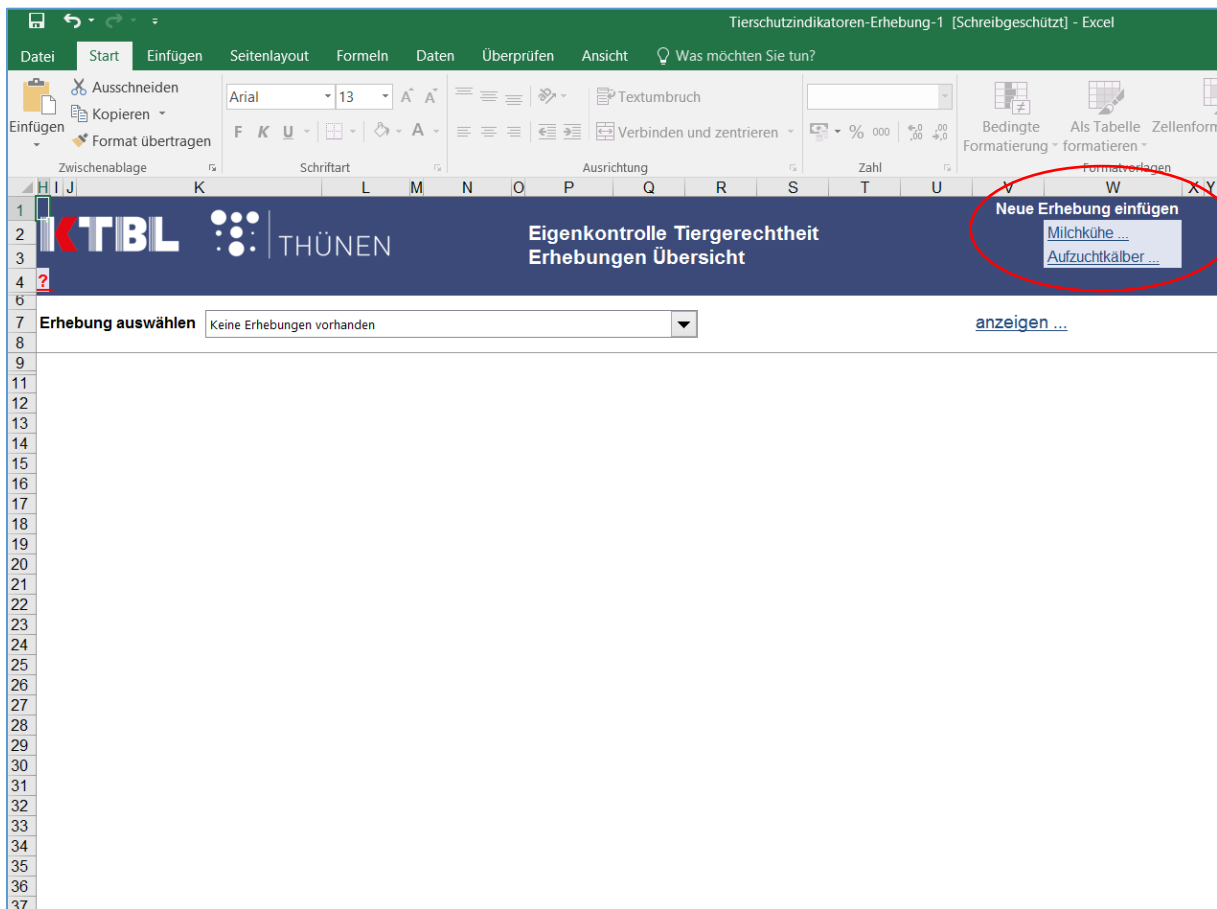
4. Wenn Sie die Anwendung geöffnet haben und das erste Mal auf der Seite „Erhebungen“ sind, diese aber folgendermaßen leer aussieht...



... dann haben Sie die Seite „Allg. Betriebsdaten“ noch nicht ausgefüllt oder zumindest noch **keine Produktionsrichtung** ausgewählt:



Sobald Sie das nachgeholt haben, also beispielsweise „Milchkühe“ und „Aufzuchtälber“ angekreuzt haben, sieht die Seite „Erhebungen“ so aus:



Wenn Sie nun eine „neue Erhebung“ einfügen, indem Sie aus der **Dropdownliste** das gewünschte auswählen, füllt sich die weiße Fläche und es kann losgehen...

WICHTIG: Ausführliche Erläuterungen für jede Seite finden Sie beim Anklicken des **roten Fragezeichens** links oben!



Wir empfehlen regelmäßig **Sicherungskopien** der Datenerhebungsdatei anzulegen.

Jetzt viel Erfolg mit der Excel-Anwendung ☺...